

Autorités noms de personnes

Créations dans le Sudoc

La notice d'autorité

- Elle décrit une entrée ou vedette
- Elle indique la forme unique qui sera retenue pour le catalogue ainsi que les formes parallèles et rejetées (*voir*) et les formes associées (*voir aussi*), également indexées, et permettant ainsi l'accès à l'information

Normes de référence :

- Afnor NF Z 44-059 : choix des accès à la description bibliographique (décembre 1987)
- Afnor NF Z 44-061 : forme et structure des vedettes noms de personne, des vedettes titres, des rubriques de classement et des titres forgés (juin 1986)

- Choix de la vedette
- Structure de la vedette
- Etablissement des formes rejetées
- Choix de l'élément d'entrée (pour les noms français)
- Cas particuliers (pseudonymes, etc.)

Utilité de la notice d'autorité

- Elle crée la cohérence de la base bibliographique en évitant les vedettes multiples
- Elle facilite la distinction entre les homonymes par des compléments d'information
- Elle facilite la recherche en permettant l'indexation de toutes les formes existantes d'une même entité

Identification de l'entité

Elle se fait à partir :

- du document catalogué,
- du catalogue dans lequel on travaille,
- des instruments de référence disponibles
(base d'appui, autorités BNF ou LC, VIAF,
Names of persons...)
- des informations fiables trouvées par ailleurs

- **Forme de la vedette**

En principe, un seul point d'accès

En général l'élément d'entrée est le nom, suivi du prénom

- On retient la forme du nom sous laquelle l'auteur a le plus souvent signé. Les formes non retenues sont saisies en formes rejetées.

Rouquette, Yves (vedette)

Roqueta, Ives (forme rejetée)

- **Forme de la vedette**

- On rajoute des qualificatifs uniquement pour distinguer des homonymes
 - Qualificatif de date
 - Qualificatif d'activité professionnelle (si la date est insuffisante)

Martin, Jean (1963-.... ; photographe)

Martin, Jean (1963-.... ; médecin)

- **Forme de la vedette**

- L'élément d'entrée est le prénom dans certains cas :

- Papes, saints, nom de religion (prénom + qualificatif)

François d'Assise (saint)

- Souverains (prénom + qualificatif)

Henri 4 (roi de France)

- Noms du Moyen Age

Chrétien de Troyes

- **Forme de la vedette**

- Accès auteurs selon la nationalité

Si un nom d'auteur est composé : nom avec particule, etc.

l'élément d'entrée du nom sera fonction d'un ordre prioritaire qui tiendra compte du pays dont l'auteur est originaire, du pays où il réside, de la langue utilisée par l'auteur. (Cf. Règles de Names of persons ou BNF-Guide du catalogueur-Noms de personnes-Usages nationaux)

La Fontaine, Jean de forme retenue, car français

De Decker, Jacques forme retenue, car belge

Autorités personnes physiques

Voir : Guide méthodologique de l'ABES

Onglet Autoformation ➤ Supports de cours

➤ **Formation initiale (extraits ci-après)**

abes
agence bibliographique de l'enseignement supérieur

Le format des notices d'autorité

- **Les zones Unimarc**
 - 0XX : n° d'identification
 - 1XX : données codées
 - 2XX : forme retenue (vedette)
 - 3XX : notes
 - 4XX : formes rejetées (voir)
 - 5XX : formes associées (voir aussi)
 - 6XX : classification
 - 7XX : forme parallèle
 - 8XX : sources

200 : Personnes physiques (Tp)
210 : Collectivités ou congrès (Tb)
215 : Noms de territoires ou noms géographiques (Tg)
216 : Noms de marque (Tm)
220 : Familles (Ta)
230 : Titres uniformes (Tu)
240 : Auteur titre (Tq)
250 : Noms commun (Td)

abes
agence bibliographique de l'enseignement supérieur

Complétude des notices d'autorité

- Contenu moyen souhaité dans le Sudoc
 - **1XX** : Toutes **zones de données codées** pertinentes pour le type d'autorité catalogué
 - **2XX** : **Zone vedette**
 - **3XX** : Toutes zones de notes pertinentes en vue d'un bon usage de la notice dans le Sudoc (en particulier 340)
 - **4XX** : Forme(s) d'exclusion de la vedette
 - **810** : **Zone de sources** citant de préférence un des ouvrages de référence reconnu ; **au minimum, l'ouvrage catalogué**

... Toutes les informations utiles dans le cadre d'un catalogue et seulement ces informations **utiles** !

Lot 74 | Nombre de résultats 10 | Notice 1 | PPN 044850700 | Format UNM

Création: 751052304:10-06-13 Modifié: 751052304:10-06-13 11:34:29 Statut: 751052304:10-06-13

001 \$a044850700
008 \$aTp5
101 ##\$afre
102 ##\$aFR
103 ##\$a1959
106 ##\$a0\$b1\$c0
200 #1\$90y\$aOnfray\$bMichel\$f1959-....
340 ##\$aEcrit des ouvrages de philosophie
810 ##\$aHistoires mêlées / Michel Onfray, 1989
810 ##\$aGLU (Grand Larousse Universel)\$bné en 1959

Exemple

abes
agence bibliographique de l'enseignement supérieur

La zone 008

- **Position 1-2**
 - Type de notice
- **Position 3** = Valeur numérique à 1 caractère (de 1 à 9) permettant de contrôler les autorisations en modification sur une notice
 - 3 : Valeur à attribuer (impérativement) aux propositions RAMEAU
 - 5 : Valeur attribuée par défaut aux notices d'autorité créées dans le Sudoc
 - 6 : Valeur pouvant être attribuée en catalogage courant (verrouillage) et aux notices d'autorité provenant du chargement BNF autres que RAMEAU
 - 7 et + : valeurs attribuées par un coordinateur ou un administrateur pour protéger le contenu d'une notice
 - 8 : Notice autorité RAMEAU et F-MeSH (*notice verrouillée*)
 - 9 : Notice verrouillée par un administrateur

Les données codées : zone 106

- Informations codées sur l'utilisation comme vedette matière
- Comporte 3 sous-zones obligatoires
 - **\$a** : emploi dans une vedette matière
 - **\$b** : type d'emploi en matière (tête de vedette et/ou subdivision...)
 - **\$c** : ajout d'une subdivision géographique en indexation matière

abes
agence bibliographique de l'enseignement supérieur

Les données codées : zone 106

- Codes à utiliser en création :

Notice « Nom géographique » 106 ##\$a0\$b0\$c0

Codes nom géographique (Tg) / NoticeAut / Générales / Pays / Règles

Utilisation comme vedette matière (106) Indicateurs

Emploi dans une vedette matière Type d'emploi La vedette utilisée en indexation RAMEAU (zone 6XX)...

0 : Peut être employée dans une vedette matière 0 : Tête de vedette ou subdivision 0 : n'admet pas de subdivision géographique


Toutes les autres notices 106 ##\$a0\$b1\$c0

Codes nom de personne (Tp) / NoticeAut / Générales / Langues / Pays / Dates / Personnes / Règles

Utilisation comme vedette matière (106) Indicateurs

Emploi dans une vedette matière Type d'emploi La vedette utilisée en indexation RAMEAU (zone 6XX)...

0 : Peut être employée dans une vedette matière 1 : Tête de vedette uniquement 0 : n'admet pas de subdivision géographique

Signification des codes : 



abes
agence bibliographique de l'enseignement supérieur

La sous-zone \$9 obligatoire

- Comporte **2** positions obligatoires
 - **position 0** = code de valeur de la forme
 - 0 = forme savante ou internationale*
 - 1 = forme courante*
 - **position 1** = code du système de translittération utilisé
 - y = pas de translittération*

Exemple :

200 #0\$9**1y**\$a**Lucrèce**\$f0098?-0055 av. J.-C.

700 #1\$8frelat\$9**0y**\$a**Lucretius Carus**\$b**Titus**\$f0098?-0055 av. J.-C

abes
agence bibliographique de l'enseignement supérieur

La sous-zone \$9 obligatoire

- Valeurs par défaut
 - **\$90y** en 200 et 700
 - 0 = forme savante ou internationale
 - y = pas de translittération
 - **\$9#y** en 400
 - # = valeur non précisée (forme rejetée...)
 - y = pas de translittération

abes
agence bibliographique de l'enseignement supérieur

Gros plan sur les données personnelles

Toute donnée signalée dans une notice d'autorité doit l'être pour son intérêt bibliographique.

Les données personnelles qu'on peut mettre dans une notice d'autorité	Les données personnelles qu'on ne doit pas mettre dans une notice d'autorité
Langue d'expression Nationalité Sexe Dates de vie Informations biographiques	Données sensibles Coordonnées Liens familiaux Profession

Avertissement :
toute donnée personnelle enregistrée dans une notice d'autorité

- doit être justifiée explicitement par une source au moins citée dans la notice
- peut faire l'objet d'une demande de rectification ou de suppression de la part de l'intéressé et ce, en dépit du fait que l'information est bien issue d'une source publiée et citée dans la notice

abes
agence bibliographique de l'enseignement supérieur

Consignes pour les notices Tp

101 (langue d'expression)
Langue dans laquelle la personne a publié

102 (nationalité)
Pays dont on suit les règles d'usage pour le traitement et le classement du nom

103 (dates de vie)
A n'utiliser que pour distinguer des homonymes (sous la forme AAAAMMJJ)

120 (sexe)
A n'utiliser que pour les personnes dont le prénom est mixte (Claude, Dominique) ou imprécis (Kimiokis), pour lever une homonymie

abes
agence bibliographique de l'enseignement supérieur

Consignes pour les notices Tp

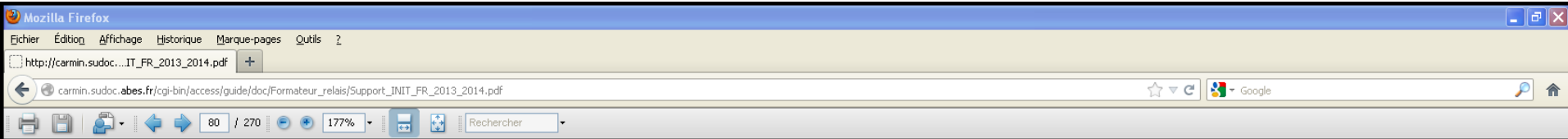
200\$f (dates)
Eventuellement à associer avec un \$c, à utiliser avec l'unique objectif de différencier des homonymes

340 (note sur l'activité biographique)
Ne saisir que des données pérennes, ayant un intérêt bibliographique uniquement (rôle par rapport aux documents publiés)

810 (source)
Citer la source de catalogage en 810\$a ;
Citer l'information trouvée dans cette source en 810\$b

Fonctionnement de la notice d'autorité



- Elle est reliée par un lien informatique à la zone 7XX ou 6XX des notices bibliographiques.
- Ce lien est constitué, dans la notice bibliographique, par le numéro ppn de la notice bibliographique introduit par un \$3 qui, à l'affichage, restitue le libellé de la vedette.
- Le lien est actif : la mise à jour de la notice d'autorité se répercute dans toutes les notices bibliographiques liées.

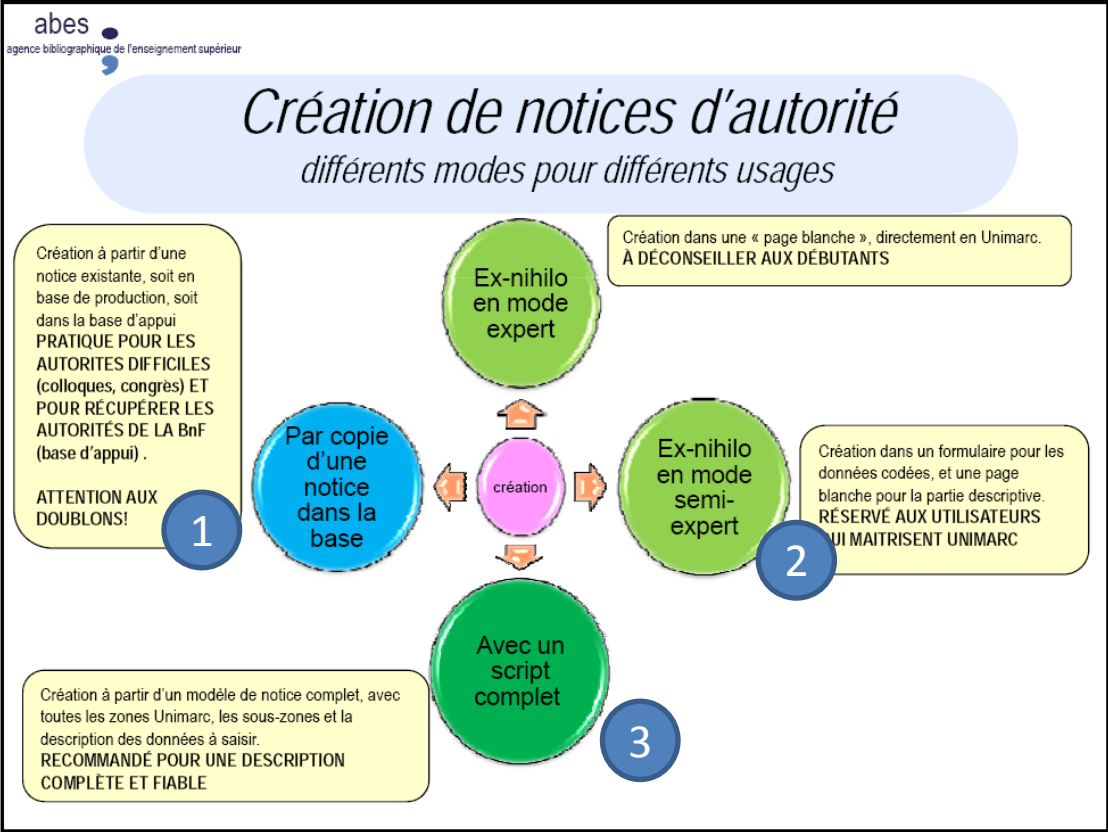


abes
agence bibliographique de l'enseignement supérieur

Création de notices d'autorité

Commandes de Mise à jour : modifier/supprimer

<p><u>Modifier</u></p> <p>Cliquer sur le bouton </p> <p>ou</p> <p>Saisir la commande MOD + [Entrée]</p>	<p><u>Supprimer</u></p> <p>SUP + [Entrée] ou SUP n°ppn + [Entrée] + Confirmer en cliquant sur :</p>  <p>On peut réanimer une notice supprimée par son n°ppn : CHE PPN n°ppn + [Entrée] puis REA + [Entrée]</p>
--	---



1

Création de notices d'autorité par copie



→ Copie d'une notice issue de la base de production ou de la base d'appui :



Ou



Création par copie

- Copie d'une notice d'autorité de la base de production en passant par la baguette magique (copier) ou la touche F5
- Copie d'une notice de la base d'appui en la rapatriant dans la base de production et en la liant à l'autorité de la notice bibliographique (cf. pages suivantes)

Menu: Fichier, Edition, Affichage, Options, Script, Fenêtre, Aide?

Barre d'outils: Sélectionner, Lien, Rechercher tronqué (F9), Rechercher exactement (MAJ+F9), Copier notice (F5), Coller (F11), Créer notice, Corriger liens (CTRL+MAJ+F12)

Barre de menus: Translittération, Correspondants, LangRetroABES, LangRetroLOC, LangRetroDER, LangRetro, eseElectroniqueReproduction, CAT_transfoTheseImpTheseElec, MEMelectr, AjoutTextimprime, Ajout320, CAT_creerExemplaireRetro, CreerMonoIMP, CreerCollection, CreerPersonnephysique, CreerCollectivite, CreerPropositionRameau, CAT_creerElectronique

Barre de statut: CHE, DIS CHE, Copier PPN, Fenêtres en cascade, WebVIAF

PPN 044848781 Création: 751052304:27-05-13 Modifié: 751052304:27-05-13 15:55:36 Statut: 751052304:27-05-13

```

003 044848781
008 $aAar3
100 0#$a1962
101 0#$afre
102 ##$aFR
104 ##$au$by$cy$dba$e0$ffre
105 ##$ay$bz$bz$c0$d0$e|$fz$gl
106 ##$ar
200 1#$a@Des arts et des idées au XXe siècle$emusique, peinture, philosophie et sciences humaines, fragments croisés...$fMartin Lunn
210 ##$aParis$cL'Harmattan$d1962
700 #1$aLunn$bMartin$4070

```

On part de la notice bibliographique et on recherche dans la base de production

Entrée Translittérer Historique Retour sur Index Information erreur Aide

Tapez F1 pour accéder au Guide Méthodologique

PPN 044848781 Création: 751052304:27-05-13 Modifié: 751052304:27-05-13 15:36:52 Statut: 751052304:27-05-13

003 044848781
008 \$aAar3
100 0#\$a1962
101 0#\$afre
102 ##\$aFR
104 ##\$au\$by\$cy\$dba\$e0\$ffre
105 ##\$ay\$bz\$bz\$c0\$d0\$e|\$fz\$g|
106 ##\$ar
200 1#\$a@Des arts et des idées au XXe siècle\$emusique, peinture, philosophie et sciences humaines, fragments croisés...\$fMartin Lunn
210 ##\$aParis\$cL'@Harmattan\$d1962
700 #1\$aLunn\$bMartin\$4070

Aucune réponse trouvée dans la base de production.

Entrée

Translittérer

Historique

Retour sur Index

Information erreur

Aide

Aucune réponse trouvée

- Rechercher tronqué
- Rechercher exactement
- Copier notice dans base de production
- Retour base de production

PPN 044848781 Création: 751052304:27-05-13 Modifié: 751052304:27-05-13 15:36:52 Statut: 751052304:27-05-13

003 044848781
 008 \$aAar3
 100 0#\$a1962
 101 0#\$afre
 102 ##\$aFR
 104 ##\$au\$by\$cy\$dba\$e0\$ffre
 105 ##\$ay\$bz\$bz\$c0\$d0\$e|\$fz\$g|
 106 ##\$ar
 200 1#\$a@Des arts et des idées au XXe siècle\$emusique, peinture, philosophie et sciences humaines, fragments croisés...\$fMartin Lunn
 210 ##\$aParis\$L'Harmattan\$d1962
 700 #1\$aLunn\$bMartin\$4070

Recherche dans la base d'appui par le petit cochon

WinIBW 3.2 - [Sudoc Base d'Appui Affichage détaillé]

Fichier Edition Affichage Options Script Fenêtre Aide?

LogBP LogMed LogLan LogArts LogGeol LogInsa LogJut LogIUFMstr LogElec63 LogElec64 LogElec65 OuvNumDm CAT_creerTheseElectroniqueReproduction CAT_transfoTheseImpTheseElec MEMelectr AjoutTextimprime Ajout320 CAT_creerExempl...

Translitteration Correspondants LangRetroABES LangRetroLOC LangRetroDER LangRetroSAI CAT_creerExemplaireRetro OuvNumDm CreerMonoIMP CreerCollection CreerPersonnephysique CreerCollectivite CreerPropositionRameau CAT_creerElectroni...

CHE DIS CHE Copier PPN Fenêtres en cascade WebVIAF



Lot 2 | Nombre de résultats 1 | Notice 1 | PPN 000107670 | Format UNM

Création: 1999:15-09-06 Modifié: 1999:15-09-06 14:28:28 Statut: 1999:15-09-06
001 \$a000107670
008 \$aTp6
009 0004:01-09-06 00:00:00.000
010 0004:15-09-06 00:00:00.000
035 ##\$aFRBNF150856560\$zFRBNF15085656
101 ##\$aeng
103 ##\$a19..
106 ##\$a1\$b#
120 ##\$ab
200 #1\$90y\$aLunn\$bMartin
801 #0\$aFR\$bBnF\$c20060901
810 ##\$aDa Vinci code decoded [Multimédia multisupport] / Martin Lunn. Disinformation, 2004

Notice d'autorité trouvée dans la base d'appui

- Rechercher tronqué
- Rechercher exactement
- Copier notice dans base de production**
- Retour base de production



Lot 2 | Nombre de résultats 1 | Notice 1 | PPN 000107670 | Format UNM

Création: 1999:15-09-06 Modifié: 1999:15-09-06 14:28:28 Statut: 1999:15-09-06
001 \$a000107670
008 \$aTp6
009 0004:01-09-06 00:00:00.000
010 0004:15-09-06 00:00:00.000
035 ##\$aFRBNF150856560zFRBNF15085656
101 ##\$aeng
103 ##\$a19..
106 ##\$a1\$b#
120 ##\$ab
200 #1\$0y\$aLunn\$bMartin
801 #0\$aFR\$bBnF\$c20060901
810 ##\$aDa Vinci code decoded [Multimédia multisupport] / Martin Lunn. Disinformation, 2004

F5 copier notice dans base de production



Lot 2 | Nombre de résultats 1 | Notice 1 | PPN 000107670 | Format UNM

Création: 1999:15-09-06 Modifié: 1999:15-09-06 14:28:28 Statut: 1999:15-09-06

001 \$a000107670
008 \$aTp6
009 0004:01-09-06 00:00:00.000
010 0004:15-09-06 00:00:00.000
035 ##\$aFRBNF150856560\$zFRBNF15085656
101 ##\$aeng
103 ##\$a19..
106 ##\$a1\$b#
120 ##\$ab
200 #1\$90y\$aLunn\$bMartin
801 #0\$aFR\$bBnF\$c20060901
810 ##\$aDa Vinci code decoded [Multimédia multisupport] / Martin Lunn. Disinformation, 2004

Choix Copie [X]

Que voulez-vous faire ?

Choisir « Décrire le même document »,
la notice passe en mode Copie

Navigation and menu bar with icons for file operations and a list of menu items: Fichier, Edition, Affichage, Options, Script, Fenêtre, Aide? Below this is a search bar and a list of application-specific menu items like LogBP, LogMed, LogLan, etc.

Nouvelle notice

008 \$aTp6
010 0004:15-09-06 00:00:00.000
035 ##\$aFRBNF150856560\$zFRBNF15085656
101 ##\$aeng
103 ##\$a19..
106 ##\$a1\$b#
120 ##\$ab
200 #1\$90y\$aLunn\$bMartin
801 #0\$aFR\$bBnF\$c20060901
810 ##\$aDa Vinci code decoded [Multimédia multisupport] / Martin Lunn. Disinformation, 2004
...

Faire les modifications nécessaires et supprimer les ...

Buttons for navigation: Entrée, Translittérer, Historique, Retour sur Index, Information erreur, Aide

Nouvelle notice

008 \$aTp6
010 0004:15-09-06 00:00:00.000
035 ##\$aFRBNF150856560\$zFRBNF15085656
101 ##\$aeng\$afre
106 ##\$a0\$b1\$c0
120 ##\$ab
200 #1\$9Oy\$aLunn\$bMartin
801 #0\$aFR\$bBnF\$c20060901
810 ##\$aDa Vinci code decoded [Multimédia multisupport] / Martin Lunn. Disinformation, 2004

Valider la notice

PPN 044848781 Création: 751052304:27-05-13 Modifié: 751052304:27-05-13 15:36:52 Statut: 751052304:27-05-13

003 044848781
008 \$aAar3
100 0#\$a1962
101 0#\$afre
102 ##\$aFR
104 ##\$au\$by\$cy\$dba\$e0\$ffre
105 ##\$ay\$bz\$bz\$c0\$d0\$e|\$fz\$g|
106 ##\$ar
200 1##\$a@Des arts et des idées au XXe
210 ##\$aParis\$scl'@Harmattan\$d1962
700 #1\$aLunn\$bMartin\$4070

Sudoc Catalogue Affichage détaillé

Lot 6 | Nombre de résultats 1 | Notice 1 | PPN 04484879X | Format UNM

Création: 751052304:27-05-13 Modifié: 751052304:27-05-13 15:43:09 Statut: 751052304:27-05-13

001 \$a04484879X
008 \$aTp6
010 0004:15-09-06 00:00:00.000
035 ##\$aFRBNF150856560\$zFRBNF15085656
101 ##\$aeng\$afre
106 ##\$a0\$b1\$c0
120 ##\$ab
200 #1\$90y\$aLunn\$bMartin
801 #0\$aFR\$bBnF\$c20060901
810 ##\$aDa Vinci code decoded [Multimédia multisupport] / Martin Lunn. Disinformation, 2004

Historique | Retour sur Index | Supprimer | Créer | Modifier | Sauvegarder | PEB | Aide

On a à la fois la notice d'autorité créée et la notice bibliographique en mode modification en arrière-plan.

WinIBW 3.2 - [Sudoc Catalogue Modification notice bibliographique 044848781]

Fichier Edition Affichage Options Script Fenêtre Aide?

che aut just martin

LogBP LogMed LogLan LogArts LogGeol LogInsa LogLit

Translittération Correspondants LangRetroABES LangRetroLOC LangRetroDER LangRetro

CHE DIS CHE Copier PPN Fenêtres en cascade WebVIAF

Sélectionner

- Lien
 - Rechercher tronqué F9
 - Rechercher exactement MAJ+F9
 - Coller F11
 - Corriger liens CTRL+MAJ+F12
- Copier notice F5
- Créer notice

eseElectroniqueReproduction CAT_transfoTheseImpTheseElec MEMelectr AjoutTextimprime Ajout320 CAT_creerExemplaireRetro

CreerMonoIMP CreerCollection CreerPersonnephysique CreerCollectivite CreerPropositionRameau CAT_creerElectronique

PPN 044848781 Création: 751052304:27-05-13 Modifié: 751052304:27-05-13 15:36:52 Statut: 751052304:27-05-13

```
003 044848781
008 $aAar3
100 0#$a1962
101 0#$afre
102 ##$aFR
104 ##$au$by$cy$dba$e0$ffre
105 ##$ay$bz$bz$c0$d0$e|$fz$g|
106 ##$ar
200 1#$a@Des arts et des idées au XXe siècle$emusique, peinture, philosophie et sciences humaines, fragments croisés...$fMartin Lunn
210 ##$aParis$cL'Harmattan$d1962
700 #1$aLunn$bMartin$4070
```

On sélectionne à nouveau les sous-champs concernés dans la notice bibliogr. et on refait la recherche dans la base de production.

Entrée Translittérer Historique Retour sur Index Information erreur Aide

démarrer

Courrier entrant - Mo... Autorités 105 : Données codée... Mozilla Firefox Autorités PP Sudoc, d... Autorités personnes ... WinIBW 3.2 - [Sudoc ...



Lot 9 | Nombre de résultats 1 | Notice 1 | PPN 04484879X | Format UNM

Création: 751052304:27-05-13 Modifié: 751052304:27-05-13 15:43:09 Statut: 751052304:27-05-13
001 \$a04484879X
008 \$aTp6
010 0004:15-09-06 00:00:00.000
035 ##\$aFRBNF150856560\$zFRBNF15085656
101 ##\$aeng\$afre
106 ##\$a0\$b1\$c0
120 ##\$ab
200 #1\$90y\$aLunn\$bMartin
801 #0\$aFR\$bBnF\$c20060901
810 ##\$aDa Vinci code decoded [Multimédia multisupport] / Martin Lunn. Disinformation, 2004

La notice créée s'affiche, on la colle via le lien
ou par la touche F11

Historique

Retour sur Index

Supprimer

Créer

Modifier

Sauvegarder

PEB

Aide

démarrer



Courrier entrant - Mo...

Autorités

105 : Données codée...

Mozilla Firefox

Autorités PP Sudoc.d...

Au

003 044848781

008 \$aAar3

100 0#\$a1962

101 0#\$afre

102 ##\$aFR

104 ###\$au\$by\$cy\$dba\$e0\$ffre

105 ###\$ay\$bz\$bz\$c0\$d0\$e|fz\$g|

106 ##\$ar

200 1#\$a@Des arts et des idées au XXe siècle\$emusique, peinture, philosophie et sciences humaines, fragments croisés...\$fMartin Lunn

210 ###\$aParis\$cL'@Harmattan\$d1962

700 #1\$304484879X\$4070

Le lien se fait par le ppn derrière le \$3

La notice n'a pas été modifiée

Fichier Edition Affichage Options Script Fenêtre Aide?

LogBP LogMed LogLan LogArts LogGeol LogInsa LogIut LogIUFMstr LogElec63 LogElec64 LogElec65 OuvNumDm CAT_creerTheseElectroniqueReproduction CAT_transfoThese

Translitteration Correspondants LangRetroABES LangRetroLOC LangRetroDER LangRetroSAI CAT_creerExemplaireRetro OuvNumDm CreerMonoIMP CreerCollection CreerPersonn

CHE DIS CHE Copier PPN Fenêtres en cascade WebVIAF



Lot 1 | Nombre de résultats 1 | Notice 1 | PPN 044848781 | Format UNM

Création: 751052304:27-05-13 Modifié: 751052304:27-05-13 15:55:36 Statut: 751052304:27-05-13

003 <http://www.sudoc.fr/044848781>

008 \$aAar3

100 0#\$a1962

101 0#\$afre

102 ##\$aFR

104 ##\$au\$by\$cy\$dba\$e0\$ffre

105 ##\$ay\$bz\$bz\$c0\$d0\$e|\$fz\$g|

106 ##\$ar

200 1#\$a@Des arts et des idées au XXe siècle\$emusique, peinture, philosophie et sciences humaines, fragments croisés...\$fMartin Lunn

210 ##\$aParis\$cL'@Harmattan\$d1962

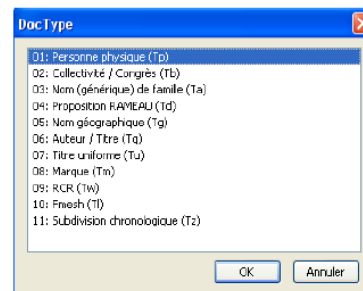
700 #1\$304484879XLunn, Martin\$4070

Notice et lien validés

2 Création de notices d'autorité ex-nihilo en mode «semi-expert »



1. Se mettre en mode semi expert
2. Taper la commande : **CRE E**
3. Choisir l'autorité à créer



cre e

LogBP LogMed LogLan LogArts LogGeol LogInsa LogIut LogIUFMstr LogElec63 LogElec64 LogElec65 OuvNumDm CAT_creerTheseElectroniqueReproduction CAT_transfoTheseImp

Translitteration Correspondants LangRetroABES LangRetroLOC LangRetroDER LangRetroSAI CAT_creerExemplaireRetro OuvNumDm CreerMonoIMP CreerCollection CreerPersonneph

CHE DIS CHE Copier PPN Fenêtres en cascade WebVIAF



Bienvenue sur
Le catalogue contient plus d

Avertissement : Les informations relatives aux personnes physiques constituent un f
rectification auprès du service " Données " de l'ABES.
Adresse : ABES. Service " Données ". 227, av du Professeur Jean Louis Viala. 34193

DocType

- 01: Personne physique (Tp)
- 02: Collectivité / Congrès (Tb)
- 03: Nom (générique) de famille (Ta)
- 04: Proposition RAMEAU (Td)
- 05: Nom géographique (Tg)
- 06: Auteur / Titre (Tq)
- 07: Titre uniforme (Tu)
- 08: Marque (Tm)
- 09: RCR (Tw)
- 10: Fmesh (TI)
- 11: Subdivision chronologique (Tz)

OK

Annuler

Nouvelle notice

Codes nom de personne (Tp) NoticeAut **Générales** Langues Pays Dates Personnes Règles

Ex-nihilo semi-expert

Les données codées peuvent être saisies via les onglets mais, pour le reste de la notice, il faut bien connaître les champs Unimarc .

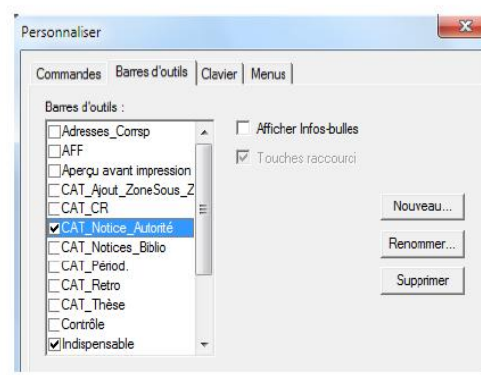
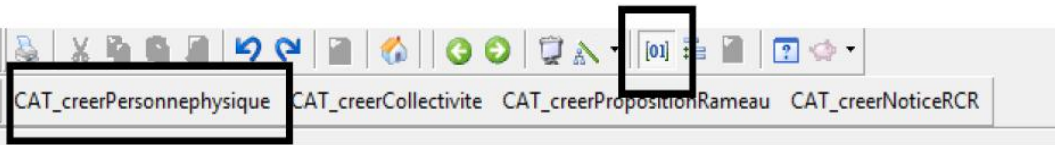

Réservé aux catalogueurs avertis !

http://carmin.sudoc.abes.fr/cgi-bin/access/guide/doc/Formatteur_relais/Support_INIT_FR_2013_2014.pdf

carmin.sudoc.abes.fr/cgi-bin/access/guide/doc/Formatteur_relais/Support_INIT_FR_2013_2014.pdf

81 / 270 177% Rechercher

3 Création de notices d'autorité à partir d'un script



1. Se mettre en mode semi expert
2. Installer la barre de script
3. Cliquer sur le bouton

Pour installer la barre de script : Onglet Options – Personnaliser – Barre d'outils – cocher CAT notice autorité

The screenshot shows a software window with a menu bar (Fichier, Edition, Affichage, Options, Script, Fenêtre, Aide) and a toolbar. A callout box with a blue border and yellow background points to a script icon in the toolbar labeled 'CAT_creerPersonnephysique'. The main content area displays a 'Nouvelle notice' form for 'Codes nom de personne (Tp)'. The form includes a 'Statut de la notice (008)' section with a dropdown menu set to '5: Validation standard'. Below this, a list of fields is shown with their respective codes and descriptions:

- 200 # \$90y\$SaNom de famille\$SbPrénom\$Sfannées d'existence AAAA-AAAA
- 340 ###\$SaNote biographique (informations à justifier par des sources mentionnées en zone 810)
- 400 # \$9#y\$SaNom de famille\$SbPrénom = Renvoi(s) facultatif(s)
- 810 ###\$SaOBLIGATOIRERéférence du document pour lequel est créée la présente autorité Titre / Auteur, date
- 810 ###\$SaDocument(s) de référence permettant d'établir les variantes éventuelles du nom 200 + 400, les informations biographiques 340, etc.\$SbC dans la source Zone 810 répétable pour chaque source

En cliquant sur le raccourci du script : **Affichage des zones Unimarc (avec libellé)**

Autorités personnes physiques

Voir aussi : Guide méthodologique

Onglet Autoformation ➡ Mémos

- **Recherche des notices d'autorité**
- **Catalogage des notices d'autorité**
- **La base d'appui**

Voir également :

Onglet Autoformation

- Plateforme Formation à distance
- Membre d'un établissement Sudoc
- **Le traitement des données personnelles...**
(vidéo) : Consignes

Les données d'autorité dans le contexte du Web

(Rappel détaillé à partir de l'extrait vidéo Abes)

Contexte :

- Données d'autorité du Sudoc en format RDF depuis 2011 (permet de stocker des données de manière relationnelle)
- Indexation par les moteurs de recherche
- Grande visibilité des notices personnes physiques
- Interpellation de la cellule d'assistance de l'ABES par les personnes physiques concernées :
 - Comment ma date de naissance se retrouve-t-elle sur le Web ,
 - Qui a autorisé la publication de ma nationalité ?

Les données personnelles dans les notices Tp

Qu'appelle-t-on « données personnelles » ?

= **Tout ce qui permet d'identifier**

directement (nom, prénom, sexe, photo...)

ou indirectement (n° de sécurité sociale, lieu et date de naissance, ...)

une personne.

Encadré par la loi « Informatiques et liberté du 06/01/78 modifiée »

Consignes de traitement (contraignantes pour les auteurs en vie)

Les données d'autorité gérées dans un catalogue ont un **rôle bibliographique**.

Elles visent à expliquer ou justifier des choix déterminant le classement alphabétique d'un nom, la forme préférée (pour le catalogue) d'un nom d'auteur, à lever des homonymies effectives ou potentielles, etc.

Ce qu'on ne doit pas mettre dans une autorité Nom de personne

Données sensibles

Informations concernant l'origine raciale ou ethnique, les opinions politiques, philosophiques ou religieuses, l'appartenance syndicale, la santé ou l'orientation sexuelle

Données mentionnant : les coordonnées personnelles ou professionnelles (adresse postale, électronique, numéro de tél., etc.), les liens familiaux (fils de, marié à, etc.)

On évite : la profession, le lieu d'exercice (auteurs vivants).

Cas particuliers

Nom de jeune fille / nom marital (cf. GM – règles de catalogage – notices autorités)

S'il n'existe pas de forme « la plus connue » :

- Forme retenue en 200 : forme du nom présent sur la publication à cataloguer la plus récente
- Forme(s) rejetée(s) en 400 : les formes précédentes de nom identifiées sur des publications antérieures

Cas particuliers

Nom de jeune fille / nom marital (suite)

Si un seul document (ex. thèse) avec plusieurs formes successives du nom :

- X, épouse Y : en 200 nom marital (forme la plus récente du nom), en 400 nom de jeune fille
- X-Y : on retient cette forme en 200 (=forme préférée par l'auteur) avec éventuellement un 400 avec X et un autre 400 avec Y (si nom de jeune fille et nom du mari)

Cas particuliers

Nom de jeune fille / nom marital (fin)

On intercale un $\$5$ suivi d'un j pour le nom de femme mariée et d'un k pour le nom de jeune fille

200 #1 **$\$5j$** $\$90y$ $\$a$ Roudy $\$b$ Yvette

400 #1 **$\$5k$** $\$9\#y$ $\$a$ Saldou $\$b$ Yvette

Formes à justifier dans un 810 $\$b$ Yvette Roudy (née Saldou)

Cas particuliers

Nom de personne – junior

Fréquent chez les auteurs américains pour différencier un fils de son père

- Si dates biographiques inconnues : on ajoute le qualificatif Jr en \$c du 200 avec le rajout de la mention Jr en \$a du 400

200 #1\$90y\$aRobins\$bJohn\$cJr.

400 #1\$9#y\$aRobins Jr.\$bJohn

Cas particuliers

Nom de personne – junior (suite)

- Si dates biographiques connues : le qualificatif Jr est inutile dans le 200, mais on le saisit dans 2 champs 400

200 #1\$90y\$aPaddle\$bJames\$f1942-....

400 #1\$9#y\$aPaddle\$bJames\$cJr.

400 #1\$9#y\$aPaddle Jr.\$bJames

Cas particuliers

Pseudonymes

Jusqu'à présent, plusieurs cas rencontrés : ex. :

Romain Gary/Emile Ajar, ...

Jean-Pierre Angremy/Pierre-Jean Rémy,...

San Antonio/Frédéric Dard,...

avec, selon les cas :

- Soit une notice avec un 200 et des 400
- Soit plusieurs notices comportant un 200 et des 500 (= voir aussi), les liant entre elles.

La nouvelle norme (rédaction en cours) préconise que « si un individu utilise publiquement plusieurs identités, chaque identité publique fait l'objet d'une notice d'autorité particulière. »

Cas particuliers

Les autorités translittérées

Voir le J-e cours « Translittérer avec WinIBW »
(par le GM – Onglet Autoformation –
Plateforme de formation à distance –
Membre d'un établissement du réseau
Sudoc) ou dans le GM

Cas particuliers

Les autorités translittérées (suite) Exemple de notice

001 \$a085948470
003 \$a027165078
003 \$a027332152
008 \$aTp5
009 0004:22-10-03 00:00:00.000
010 0004:10-02-05 00:00:00.000
035 ##\$afrBN001625439
035 ##\$afrBN001416852
035 ##\$aFRBNF119267751\$zFRBNF11926775
101 ##\$arus
102 ##\$aRU
103 ##\$a18280909 \$b19101120
106 ##\$a0\$b1\$c0
120 ##\$ab
200 #1\$601\$7ca\$90y\$aТолстой\$bЛев Николаевич\$f1828-1910
200 #1\$601\$7ba\$91e\$aTolstoi\$bLev Nikolaevitch\$f1828-1910
340 ##\$aÉcrivain. A composé quelques valse
400 #1\$9#y\$aTolstoi\$bLéon
400 #1\$9#y\$aTolstoy\$bLeo
400 #1\$9#y\$aTolstoi\$bLeone
400 #1\$9#y\$aTolstoi\$bLyof N.
400 #1\$9#y\$aTolstoi\$bLev Nikolaevitch
400 #1\$602\$7ba\$9#y\$aТолстой\$bЛевъ Николаевичъ
400 #1\$602\$7ba\$9#a\$aTolstoj\$bLev" Nikolaevič"
500 #0\$5z\$aTolstoj\$c famille
686 ##\$a800\$c Littératures\$2 Note de regroupement par domaine
700 #1\$8 frerus\$90a\$aTolstoj\$bLev Nikolaevič\$f1828-1910
801 #0\$aFR\$bBnF\$c20031022
810 ##\$aGuerre et paix / Léon Tolstoi ; trad. d'Élisabeth Guertik ; préf. et commentaires de Jean Thieulin, 1999
810 ##\$aBnF Service russe

Cas particuliers

Les autorités translittérées (suite)

200 #1\$601\$7ca\$90y\$aТолстой\$bЛев Николаевич\$f1828-1910

200 #1\$601\$7ba\$91e\$aTolstoi\$bLev Nikolaevitch\$f1828-1910

340 ##\$aÉcrivain. A composé quelques valse

400 #1\$9#y\$aTolstoi\$bLéon

400 #1\$9#y\$aTolstoy\$bLeo

400 #1\$9#y\$aTolstoi\$bLeone

400 #1\$9#y\$aTolstoi\$bLyof N.

400 #1\$9#y\$aTolstoi\$bLev Nikolaevitch

400 #1\$602\$7ba\$9#y\$aТолстой\$bЛевъ Николаевичъ

400 #1\$602\$7ba\$9#a\$aTolstoj\$bLev" Nikolaevič"

Les autorités translittérées (suite)

§7ca = code de l'écriture non latine = cyrillique

§7ba = code de l'écriture latine associée

§6 contient un numéro d'appariement à deux chiffres (de 01 à 99)

Les 2 §6 d'une même paire de zones doivent avoir le même contenu (voir exemple page précédente).

Il ne doit pas y avoir dans une même notice deux paires de zones ou plus (même des zones d'étiquette différente), ayant le même contenu en §6

Et enfin...

**Pensez à consulter le Guide méthodologique
Formats de catalogage – Données d'autorité**

Le contenu de chaque champ est détaillé et comporte de nombreux exemples.

Et attention aux doublons ! ... Toutefois, il vaut mieux créer un doublon que de faire de mauvais liens.